



U3



KIGA



SCHULE



TEENS



INKLUSION


NEOSPIEL®

So funktioniert { Spiel }

WASSERSPIELANLAGE**SAND UND WASSER****BECKEN MIT KLAPPE**

⊕ 1,50 x 0,50 m

11.14.280

**MATSCHTISCH, RUND**

⊕ Ø 1,00 m

11.14.284

**HEBERINNE**

⊕ 1,20 x 0,25 m

11.14.287

**STAUBECKEN**


⊕ 1,20 x 0,60 m

11.14.294

**VERTEILERBECKEN**

⊕ 1,50 x 0,50 m

11.14.281

**MATSCHTISCH, ECKIG**

⊕ 1,00 x 1,00 m

11.14.285

**WASSERBECKEN**

⊕ 1,20 x 0,60 m

11.14.288

**SPEICHER MIT DECKEL**

⊕ 1,10 x 0,75 m

11.14.298

**VIERECKRINNE**

⊕ 1,50 x 0,25 m

11.14.283

**VORRATSBEHÄLTER**

⊕ 1,05 x 0,90 m

11.14.286

**VERTEILER, DREHBAR**

⊕ 0,95 x 0,60 m

11.14.292

**BOOTSBECKEN**

⊕ 1,60 x 1,00 m

11.14.296

FUNKTION

Sand- und Wasserspiel-Erfahrungen sind durch nichts zu ersetzen. Kinder erfahren Materialien in unterschiedlichen Zuständen immer wieder neu. Kreativität, räumliche Wahrnehmung und offene Gestaltungsmöglichkeiten machen die verschiedenen Becken zu einem optimalen Spielerlebnis.

TECHNISCHES

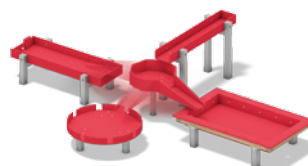
Feuerverzinkte Stahlpfosten mit verschiedenen Becken aus PE. **Für die Planung einer individuellen Wasserspielanlage bedarf es einer persönlichen Beratung.**

ALTERKLASSE

ab 3 Jahre

11.14.280 – 11.14.298 **WASSERSPIELANLAGEN****TECHNISCHE ANGABEN**

Gerätemaße nach individueller Zusammenstellung
Fallbereich..... nach individueller Zusammenstellung
Freie Fallhöhe ... nach individueller Zusammenstellung

BEISPIELE:**BECKEN****MIT 3 STAUSTUFEN**

⊕ 1,20 x 0,60 m

11.14.295

